

个体工商户转型为企业办事指南（一注一立模式）

业务流程介绍：

- 1、申请人发起“个转企”业务
- 2、业务提交后（状态为：已申报），会自动拆成两笔业务，分别为：个体注销和企业设立
- 3、个体注销业务审核通过后，企业设立业务才会被领取审批
- 4、如个体注销业务被驳回，则企业设立也会被驳回
- 5、如个体注销业务审核通过，企业设立业务被驳回，此时再次发起「个转企」业务即可，系统会单独发起企业设立业务

步骤 1：登录系统

- （1）在浏览器中输入主体登记系统企业端地址进行访问：

<http://117.161.154.157:7011/psout/jsp/gcloud/psout/network/login.jsp>

- （2）使用企业账号登录主体登记系统



- （3）如您没有「企业账号」，需要先注册「企业账号」（注意：注册时注意选择注册企业账号，个人账号无法办理变更业务）

内蒙古政务服务网 内蒙古自治区市场监督管理局 网上申办平台 应用中心 你好, 请登录

个人用户 **企业用户** 特殊用户注册

如果您已有营业执照, 请注册企业用户 (个体、农合也需要注册企业用户)

温馨提示: (为必填项) 如果已注册, 请登录。

账户信息

用户名:

密码:

确认密码:

企业基本信息

企业名称:

统一社会信用代码:

注册地址:

法定代表人姓名:

证件类型: 中华人民共和国居民身份证

证件号码:

手机号码:

步骤 2: 发起个体工商户转型为企业申请

(1) 进入系统后, 点击「我要申请」进入办理事项选择页面

内蒙古政务服务网 内蒙古自治区市场监督管理局 网上申办平台 欢迎您: [头像]

我的工作台

网上申请号: 更多查询

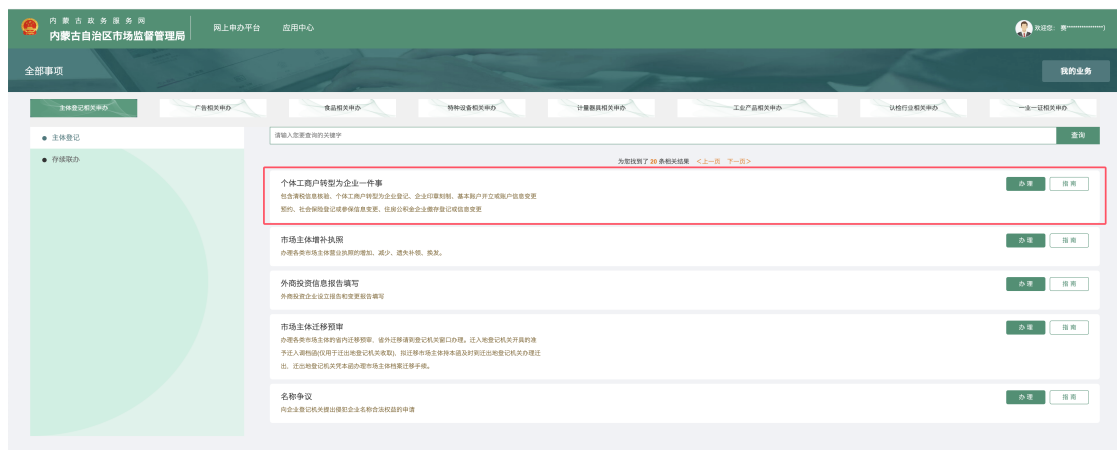
全部事项 在办事项 办结事项 **我要申请**

| 序号 | 网上申请号 | 事项名称 | 申请主体 | 最新状态 | 提交时间 | 操作 |
|----|-------|------|------|------|------|------------|
| 1 | | | | | | 办理 |
| 2 | | | | | | 办理 |
| 3 | | | | | | 查看 |
| 4 | | | | | | 查看/打印 联办进度 |
| 5 | | | | | | 查看/打印 联办进度 |
| 6 | | | | | | 办理 |
| 7 | | | | | | 查看/打印 联办进度 |
| 8 | | | | | | 查看/打印 联办进度 |
| 9 | | | | | | 查看/打印 联办进度 |

显示 1 到 10 条 共 18 条记录

10 1 2 下一页 尾页

(2) 选择「个体工商户转型为企业一件事」, 点击「办理」按钮选择办理模式。



(3) 选择“一注一立”模式进入办理。

注意：需要先前往税务部门进行清税才可办理该业务



步骤 3:名称申报

1、 首先进入的是引导页面，根据页面提示选择需要并联办理的项目。

内蒙古自治区市场监督管理局 | 办理流程

办理业务

我的业务

主体名称:

您是否需要进行名称自主申报? ☐ 是 ☐ 否

您是否同时申请刻制印章? ☐ 是 ☐ 否

您是否同时申请初次申报发展? ☐ 是 ☐ 否

您是否同时填报企业参保信息和职工参保信息? ☐ 是 ☐ 否

您是否同时填报医保参保信息? ☐ 是 ☐ 否

您是否进行公积金信息填报? ☐ 是 ☐ 否

您是否进行银行预留的开户? ☐ 是 ☐ 否

指定代表/委托代理人的委托权限

核对登记材料中的复印件并签署核对意见。 ☒ 同意 ☐ 不同意

修改企业自备文件的错误。 ☒ 同意 ☐ 不同意

修改有关表格的填写错误。 ☒ 同意 ☐ 不同意

领取营业执照和有关文书。 ☒ 同意 ☐ 不同意

申请营业执照

2、 选择完成后点击「办理」按钮



3、进入名称申报页面，此处以转型为公司为例，选择组织形式为有限责任公司，其他信息根据页面要求补充填写。

内蒙古自治区市场监督管理局 | 办理流程

名称自主申报 设立信息

行政区划: 内蒙古 请选择 请选择

提示: 可以任选一级单独使用, 也可以任意选择连用。

是否申请冠集团名 ☐

字号: 个转企测试

行业特点: 洗涤剂科技

组织形式: 有限公司

企业是否涉及自治区人民政府国有资产监督管理机构履行责任及其投资

查询组织形式

企业类别: 内资企业

企业类型: 有限责任公司(1100)

组织形式用语: 有限公司 有限责任公司

温馨提示:

名称的行政区划包括自治区、市(县)、县(旗)三级, 可以任选一级单独使用(市辖区要与市连用), 也可以任意选择连用。

例如: 内蒙古浪潮科技有限公司 呼和浩特市浪潮科技有限公司 呼和浩特市新城区浪潮科技有限公司 土默特左旗浪潮科技有限公司 内蒙古自治区呼和浩特市土默特左旗浪潮科技有限公司

4、填写完成后，点击下一步（如名称不可用，系统会进行提示，修改后再次点击下一步即可，也可以点击「检查」按钮检查名称是否可用）

* 登记机关: 呼和浩特市市场监督管理局

根据您输入的信息，请选择您申请的企业名称组合:

内蒙古弘德信云平新材料科技有限公司

Q 检查

已删除的 (内蒙古): 弘德信云平新材料科技有限公司

内蒙古弘德信云平新材料科技 (内蒙古) 有限公司

☐ 去行政区划括号

✓ 保存

自删除

下一步

5、点击名称承诺信息

股份:

名称验证信息

承诺信息

本企业郑重承诺，将规范使用企业名称，按照《企业名称登记管理规定》、《企业名称禁用规则》、《企业名称相同相近比对规则》等有关法律法规规定，申请人提交的信息和材料应当真实、准确、完整，知晓企业自主申报系统提示的禁用用字词信息，并承诺不侵犯他人企业名称权、商标权或者其他知识产权，不损害他人的合法权益。如果与在先企业名称相似产生了名称争议，或者造成公众误认，本企业自愿服从市场监管部门处理，被要求更改企业名称时，将主动申请名称变更登记。本企业愿意承担因名称争议所产生的一切后果和法律责任。

已知晓并选择使用该名称

6、确认带出信息是否需要修改，修改名称申报信息后或者直接点击「提交」按钮（注意：经营者必须是变更后公司的股东）

名称自主申报 其他信息

* 经营范围:

+ 选择

如果需查看经营范围事项详细信息、新增、修改或删除经营范围事项,请点击【选择】按钮

* 主营业务:



名称行业表述对应的主营业务与经营范围所选主营业务目需要保持一致(主营业务:2436 抽纱刺绣工艺品制造)

* 投资人信息

您打算开办的企业,如果股东是以人出资,该内容应该选择“自然人”或者“农民自然人”或者“非农民自然人”。
如果股东是一个公司,则要选择“法人股东”或者“企业法人”等。
有限责任公司投资人应不少于2个不大于50个,股份有限公司发起人应不少于2个不大于200个。
一个自然人只能投资设立一个一人有限责任公司,该一人有限责任公司不能投资设立新的一人有限责任公司。

+ 增加

删除

| 序号 | <input type="checkbox"/> | 投资人类别 | 投资人姓名 | 证件类型 | 证件号码 |
|----|--------------------------|-------|---|--------------|---|
| 1 | <input type="checkbox"/> | 自然人股东 |  | 中华人民共和国居民身份证 |  |

显示 1 到 1 条 共 1 条记录

10

首页

上一页

1

下一页

尾页

← 上一步

提交 →

7、对填写信息进行确认预览,确认无误后点击「确定提交」

信息预览

企业全名: 

* 经营范围: 一般项目: 机械设备租赁。(除依法须经批准的项目外,凭营业执照依法自主开展经营活动)

投资人信息

| 序号 | 投资人类别 | 投资人姓名 | 证件类型 | 证件号码 |
|----|-------|---|--------------|---|
| 1 | 自然人股东 |  | 中华人民共和国居民身份证 |  |
| 2 | 自然人股东 |  | 中华人民共和国居民身份证 |  |

显示 1 到 2 条 共 2 条记录

10

首页

上一页

1

下一页

尾页

取消

确定提交

步骤 4:主体设立

1、名称提交后系统会自动进行预核准,直接跳转至设立申报页面。
点击「名称登记证打印」可以下载或打印名称登记证(含有前置审批和负面清单的名称需要等待人工审核后可以打印)

✔ 保存 **名称登记打印** 返回 删除

个转企 (个人独资)

| 基本信息 | 经营范围 | 投资人 | 其他人员 | 补充信息 | 企业开办信息 | 一事联办信息 |
|--|---|-----|------|------|--------|------------|
| *企业名称 | 呼和浩特市金铨儿刺刺刺刺刺 | | | | | |
| *企业类型 | 个人独资企业 | | | | | |
| *住所 (经营场所) | 内蒙古自治区 呼和浩特市 赛罕区 街道 内蒙古自治区呼和浩特市赛罕区 请填写详细地址 请填写企业所在详细地址, 例如: XX区XX商业街XX号。 | | | | | |
| *生产经营地 | 内蒙古自治区 呼和浩特市 赛罕区 街道 内蒙古自治区呼和浩特市赛罕区 请填写详细地址 与住所一致 | | | | | |
| *是否申报纸质执照 | <input checked="" type="radio"/> 是 <input type="radio"/> 否 | | | | | *执照副本数 (本) |
| 所有权属个人所有, 请填写姓名及身份证信息; 属企业所有, 请填写企业营业执照及统一社会信用代码 | | | | | | |
| *房屋所有权人姓名/名称 | | | | | | |
| *房屋所有权人身份证号 (统一社会信用代码) | | | | | | |
| 请填写如房产证, 不动产登记, 购房合同, 土地使用证, 建设用地规划许可证 (没有可以填无) | | | | | | |
| *产权证名称 | | | | | | |
| | | | | | | *产权证编号 |

下一步

2、按照顶部的导航，填写对应的信息，填写完成后点击下一步直至全部填写完成（如需修改已填信息可以点击「上一步」进行修改）

✔ 保存 **名称登记打印** 返回 删除

个转企 (个人独资)

| 基本信息 | 经营范围 | 投资人 | 其他人员 | 补充信息 | 企业开办信息 | 一事联办信息 |
|--|---|-----|------|------|--------|------------|
| *企业名称 | 呼和浩特市金铨儿刺刺刺刺刺 | | | | | |
| *企业类型 | 个人独资企业 | | | | | |
| *住所 (经营场所) | 内蒙古自治区 呼和浩特市 赛罕区 街道 内蒙古自治区呼和浩特市赛罕区 请填写详细地址 请填写企业所在详细地址, 例如: XX区XX商业街XX号。 | | | | | |
| *生产经营地 | 内蒙古自治区 呼和浩特市 赛罕区 街道 内蒙古自治区呼和浩特市赛罕区 请填写详细地址 与住所一致 | | | | | |
| *是否申报纸质执照 | <input checked="" type="radio"/> 是 <input type="radio"/> 否 | | | | | *执照副本数 (本) |
| 所有权属个人所有, 请填写姓名及身份证信息; 属企业所有, 请填写企业营业执照及统一社会信用代码 | | | | | | |
| *房屋所有权人姓名/名称 | | | | | | |
| *房屋所有权人身份证号 (统一社会信用代码) | | | | | | |
| 请填写如房产证, 不动产登记, 购房合同, 土地使用证, 建设用地规划许可证 (没有可以填无) | | | | | | |
| *产权证名称 | | | | | | |
| | | | | | | *产权证编号 |

下一步

3、如果中途想要暂存，可以点击右上角「保存」按钮，之后从工作台「我的业务」中继续办理即可

✔ 保存 名称登记打印 返回 删除

个转企 (个人独资)

| 基本信息 | 经营范围 | 投资人 | 其他人员 | 补充信息 | 企业开办信息 | 一事联办信息 |
|--|---|-----|------|------|--------|------------|
| *企业名称 | 呼和浩特市金铨儿刺刺刺刺刺 | | | | | |
| *企业类型 | 个人独资企业 | | | | | |
| *住所 (经营场所) | 内蒙古自治区 呼和浩特市 赛罕区 街道 内蒙古自治区呼和浩特市赛罕区 请填写详细地址 请填写企业所在详细地址, 例如: XX区XX商业街XX号。 | | | | | |
| *生产经营地 | 内蒙古自治区 呼和浩特市 赛罕区 街道 内蒙古自治区呼和浩特市赛罕区 请填写详细地址 与住所一致 | | | | | |
| *是否申报纸质执照 | <input checked="" type="radio"/> 是 <input type="radio"/> 否 | | | | | *执照副本数 (本) |
| 所有权属个人所有, 请填写姓名及身份证信息; 属企业所有, 请填写企业营业执照及统一社会信用代码 | | | | | | |
| *房屋所有权人姓名/名称 | | | | | | |
| *房屋所有权人身份证号 (统一社会信用代码) | | | | | | |
| 请填写如房产证, 不动产登记, 购房合同, 土地使用证, 建设用地规划许可证 (没有可以填无) | | | | | | |
| *产权证名称 | | | | | | |
| | | | | | | *产权证编号 |

下一步

4、如需进行“一件事”联办，将要联办的事项选择为「是」，并按照页面要求填写联办信息，选择联办的事项在业务审核通过后数据将自动推送完成联办。

Individual Enterprise (Domestic Company)

Individual Enterprise One-stop Service

Seal Registration

Whether to apply for seal registration? ☐ No ☒ Yes

Social Security Registration

Whether to apply for social security registration? ☐ No ☒ Yes

Bank Account Registration

Whether to apply for bank account registration? ☐ No ☒ Yes

Customs Registration

Whether to apply for customs registration? ☐ No ☒ Yes

Enterprise One-stop Service

Enterprise Seal

Whether to apply for enterprise seal? ☐ No ☒ Yes

Development

Whether to apply for development? ☐ No ☒ Yes

Social Security

Whether to apply for social security? ☐ No ☒ Yes

Medical Insurance

Whether to apply for medical insurance? ☐ No ☒ Yes

Submit

5、所有申请表中内容填写完毕后，点击「提交」按钮提交。

Enterprise One-stop Service

Enterprise Seal

Whether to apply for enterprise seal? ☐ No ☒ Yes

Development

Whether to apply for development? ☐ No ☒ Yes

Social Security

Whether to apply for social security? ☐ No ☒ Yes

Medical Insurance

Whether to apply for medical insurance? ☐ No ☒ Yes

Submit

6、点击「点击上传」按钮，对相关人员身份证照片上传。如需修改填报信息，可点击「返回填写页面」。

Online Certificate Upload

Inner Mongolia Individual Enterprise Registration Service Co., Ltd.

| 序号 | 姓名 | 证件号码 | 证件类型 | 证件上传状态 | 操作 |
|----|----|------|------|--------|------|
| 1 | | | 身份证 | 未上传 | 点击上传 |
| 2 | | | 身份证 | 未上传 | 点击上传 |
| 3 | | | 身份证 | 未上传 | 点击上传 |

显示 1 到 3 条 共 3 条记录

温馨提示：
系统支持自动获取申请人已维护的身份证照片，可通知相关人员前往内蒙古智慧APP（原移动中盟APP），打开「我的身份证」进行维护（仅能维护一次，维护后点击「刷新上传状态」生效）。

返回填写页面

查看申报信息

刷新上传状态

提交

步骤 5：选择申报方式、提交材料

1、系统支持「无纸全程电子化」和「网上登记」两种申报方式。此处

以「无纸全程电子化为例」，需要将所需材料进行上传，完成在线实名认证。

选择申报方式

企业登记受理

无需排队！无需预约！快速办结！选择全流程网上办理商事登记，方便快捷！

无纸全程电子化登记
无需提交纸质材料，申请材料在线提交即可完成申请

网上预登记
只需填写申请信息，上传相关材料，经登记机关审核通过后，仍需向线下窗口提交纸质申请材料，如申请书、身份证复印件、住所证明等

登记（备案）申请书 **（必填）**

可以自行下载登记（备案）申请书模板，根据公司业务和组织形式选择相应模板并按规定要求填写，签字盖章后上传。登记（备案）申请书模板下载

建议将材料按页码顺序合成一个PDF文件上传

公司登记（备案）申请书
重新生成文件
上传自制文件

系统已为您自动生成公司登记（备案）申请书，点击下载预览

个体工商户登记（备案）申请书 **（必填）**

建议将材料按页码顺序合成一个PDF文件上传

个体工商户登记（备案）申请书
重新生成文件
上传自制文件

系统已为您自动生成个体工商户登记（备案）申请书，点击下载预览

2、系统会将“申请书”自动生成，点击对应材料可以进行预览

选择申报方式

企业登记受理

无需排队！无需预约！快速办结！选择全流程网上办理商事登记，方便快捷！

无纸全程电子化登记
无需提交纸质材料，申请材料在线提交即可完成申请

网上预登记
只需填写申请信息，上传相关材料，经登记机关审核通过后，仍需向线下窗口提交纸质申请材料，如申请书、身份证复印件、住所证明等

登记（备案）申请书 **（必填）**

可以自行下载登记（备案）申请书模板，根据公司业务和组织形式选择相应模板并按规定要求填写，签字盖章后上传。登记（备案）申请书模板下载

建议将材料按页码顺序合成一个PDF文件上传

公司登记（备案）申请书
重新生成文件
上传自制文件

系统已为您自动生成公司登记（备案）申请书，点击下载预览

个体工商户登记（备案）申请书 **（必填）**

建议将材料按页码顺序合成一个PDF文件上传

个体工商户登记（备案）申请书
重新生成文件
上传自制文件

系统已为您自动生成个体工商户登记（备案）申请书，点击下载预览

3、如果此时需要修改表单内容，需要点击「返回填写页面」进行修改，修改完成后需要点击「重新生成文件」来更新自动生成文件的内容。

营业执照正、副本

注：已领取纸质营业执照的请提交营业执照正、副本。 **（必填）**

个体工商户营业执照正、副本
重新生成文件
上传自制文件

系统已为您自动生成个体工商户营业执照正、副本，点击下载预览

住所证明 **（必填）**

注：（1）属于自有房产的，提交房屋产权证证明。（2）属于租赁（租）或无偿使用房产的，提交租赁合同（租）或无偿使用协议。（3）建议将材料按页码顺序合成一个PDF文件上传 **（必填）**

建议将材料按页码顺序合成一个PDF文件上传

住所使用证明
重新生成文件
上传自制文件

系统已为您自动生成住所使用证明，点击下载预览

返回填写页面 继续并提交

4、如不想使用系统生成的文件，可点击「上传自制文件」进行修改

认证」按钮进行认证。



(3) 认证列表上的人员使用支付宝「登记注册身份验证」小程序进行认证。认证完成后点击「提交」按钮提交。










(4) 实名认证完成，提交后会拆分为两笔业务：一笔个体注销业务，一笔企业设立业务。审批人员会先领取注销业务并办结，再领取设立业务进行受理审批。



注意：如个体注销业务被驳回，则企业设立业务也会被驳回。如个体注销业务确认登记，企业设立业务被驳回，此时再次发起「个体转型升级」业务即可单独发起企业设立业务。

步骤 6:一件事进度查询

业务审核通过后，工作台中会出现“一件事进度”按钮，点击可查看联办的其他事项办理进度。

| | | | | | | | |
|---|---|---|---------------|---|---|---|---------------|
| 2 |  |  | 内蒙古一件象源软件有限公司 |  |  |  | 内蒙古一件象源软件有限公司 |
| 3 |  |  | 内蒙古一件象源软件有限公司 |  |  |  | 内蒙古一件象源软件有限公司 |