

企业变更办事指南

步骤 1：登录系统

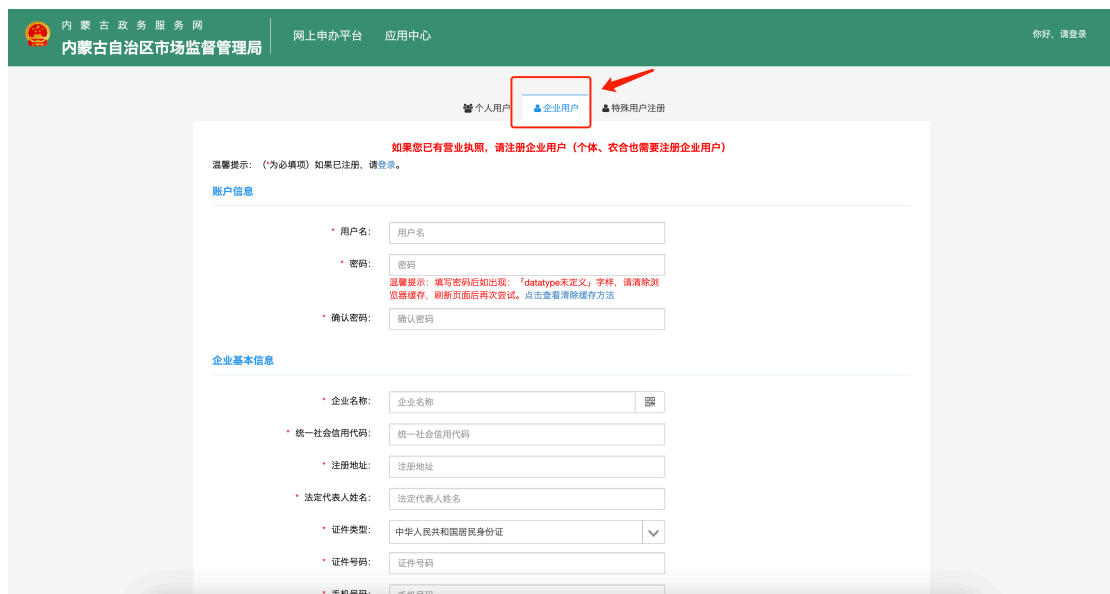
(1) 在浏览器中输入主体登记系统企业端地址进行访问：

<http://117.161.154.157:7011/psout/jsp/gcloud/psout/network/login.jsp>

(2) 使用企业账号登录主体登记系统

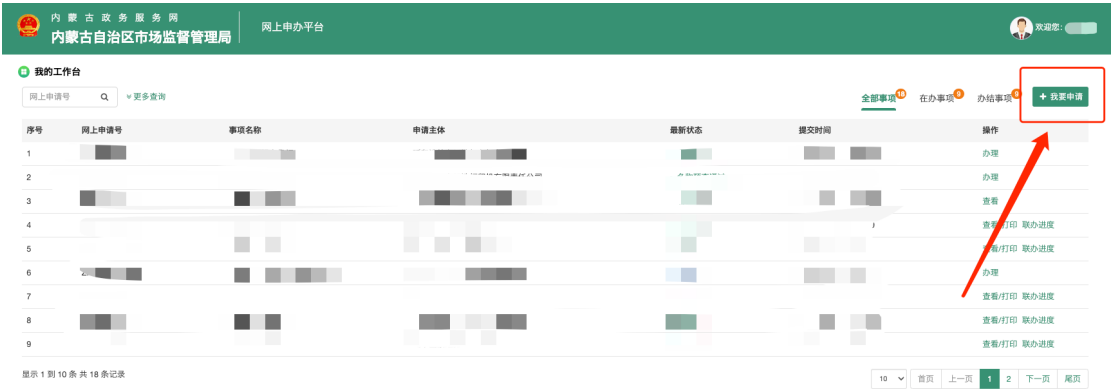


(3) 如您没有「企业账号」，需要先注册「企业账号」（注意：注册时注意选择注册企业账号，个人账号无法办理变更业务）

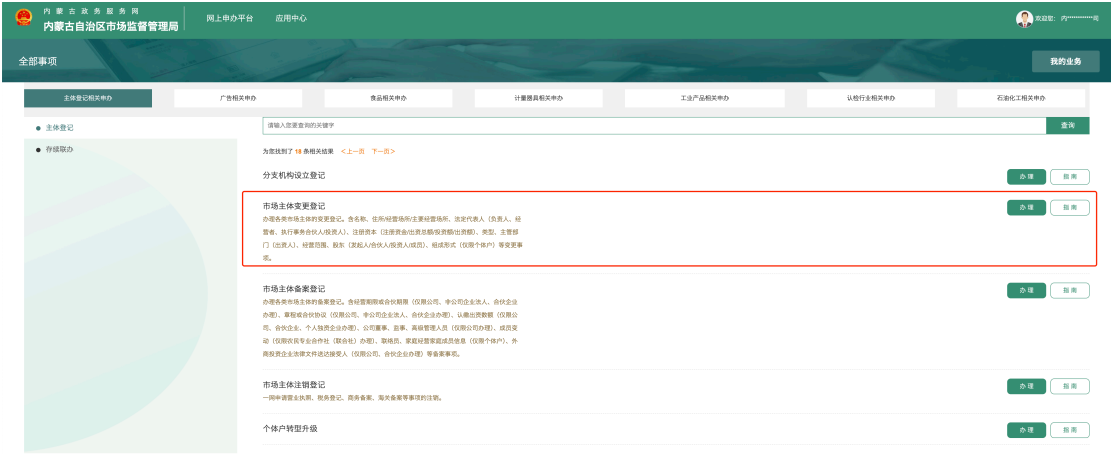


步骤 2：发起主体变更申请

(1) 进入系统后，点击「我要申请」进入办理事项选择页面



(2) 选择「主场主体变更登记」，点击「办理」按钮进入填报页面



步骤 2：发起变更申请

(1) 如本次业务需要同步变更名称，需要在变更引导页中将：是否进行名称变更选为「是」，点击「下一步」后会先进入名称变更环节



变更事项

名称

类别

关联 | 经营范围

关联 | 经营范围

关联 | 股权结构本:

新增人由法定代表人

变更项目

名称
内蒙古一农蒙源饲料科技有限公司

企业类型
有限责任公司(自然人独资)

变更项目

选择

原法定代表人/原法定代表人

是否设立监事会
☐是 ☒否

是否设立监事会
☐是 ☒否

法定代表人:
[模糊处理]

法定代表人职务:
执行董事

主要人员

序号	姓名	职位	操作
1	[模糊处理]	监事	查看
2	[模糊处理]	执行董事兼总经理	查看
3	[模糊处理]	财务总监人	查看

变更前主要人员/法定代表人

是否设立监事会
☐是 ☒否

是否设立监事会
☐是 ☒否

法定代表人:
[模糊处理]

法定代表人职务:
执行董事

主要人员

注册人/法定代表人

注册人/法定代表人

是否设立监事会

是否

法定代表人

法定代表人职务

执行董事

主要人员

序号	姓名	职务	操作
1	王	监事	修改
2	王	执行董事兼总经理	修改
3	王	财务负责人	修改

变更后注册人/法定代表人

是否设立监事会

是否

法定代表人

法定代表人职务

执行董事

主要人员


注：主要人员不能修改证件号码，如果背景修改，请重新上传增加

序号	姓名	职务	操作
1	王	监事	修改删除
2	王	执行董事兼总经理	修改删除
3	王	财务负责人	修改删除

备案事项

添加群交意见

注：业务联办进度可在工作台，业务后方的“一件事进度”中查询



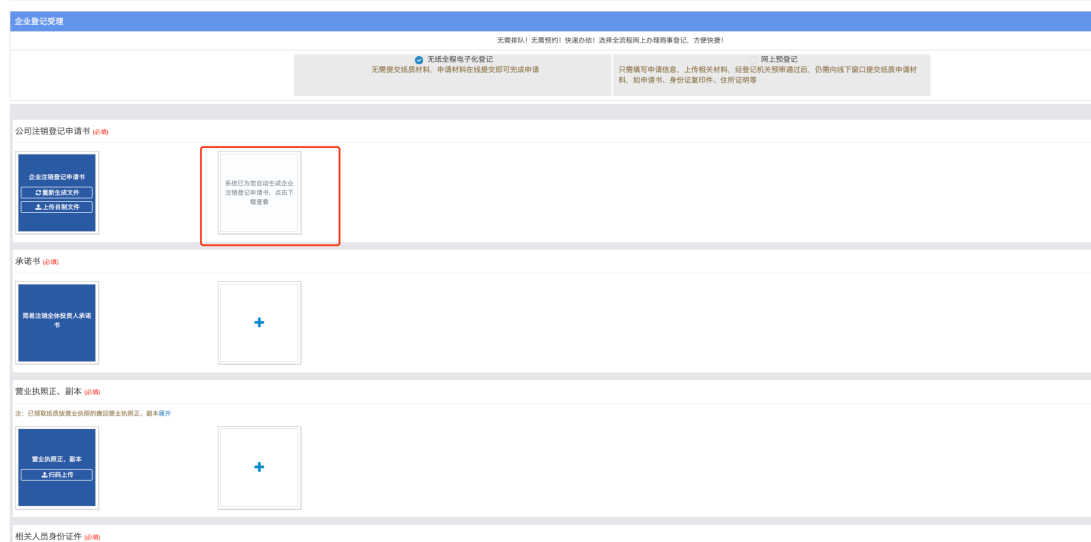
(5) 页面信息填写完成后，点击「进入提交页面」，首先进入实名认证环节，提交后会先进入实名认证环节，通知认证列表上的人员使用支付宝「登记注册身份验证」小程序进行认证。认证完成及证件照片上传完毕后点击「提交」按钮

步骤 4：选择申报方式、提交材料

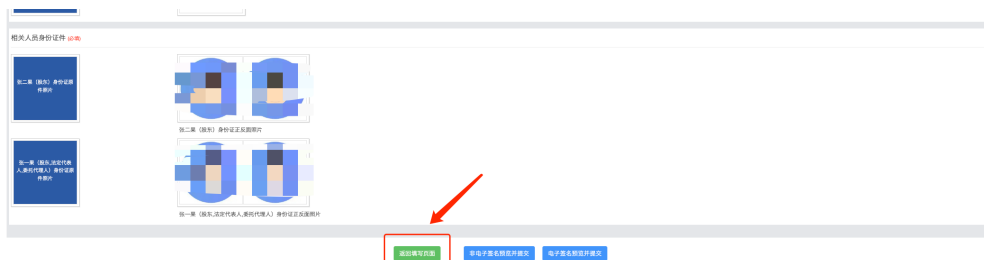
(1) 系统支持「无纸全程电子化」和「网上登记」两种申报方式。此处以「无纸全程电子化为例」，需要将所需材料进行上传，完成在线实名认证。



(2) 系统会将“申请书”自动生成，点击对应材料可以进行预览



(3) 如果此时需要修改表单内容，需要点击「返回填写页面」进行修改，修改完成后需要点击「重新生成文件」来更新自动生成文件的内容。（注意，此时返回填写页面需要重新进行实名认证）



(4) 如不想使用系统生成的模版，可点击「上传自制文件」进行修改

签署确认

内蒙古一件事测试软件有限公司

在线电子签章

序号	企业名称	证照号码	移动电话	签名状态
1	内蒙古一件事测试软件有限公司（企业公章）	91150000MA8TRTFLU39		点击签章

显示 1 到 1 条 共 1 条记录

10 页 1 页 上一页 下一页 尾页

温馨提示：
1、电子签章操作手册。点击查看
2、电子签章操作视频。点击查看

转窗口办理 撤回

（4）如此时无法进行在线签章，可点击「转窗口办理」，前往线下窗口继续办理（如仍想进行全程电子化业务，可从工作台再次进入该业务，点击右上角的撤回按钮，撤回业务）

签署确认

内蒙古一件事测试软件有限公司

在线电子签章

序号	企业名称	证照号码	移动电话	签名状态
1	内蒙古一件事测试软件有限公司（企业公章）	91150000MA8TRTFLU39		点击签章

显示 1 到 1 条 共 1 条记录

10 页 1 页 上一页 下一页 尾页

温馨提示：
1、电子签章操作手册。点击查看
2、电子签章操作视频。点击查看

转窗口办理 撤回

（5）如果选择「窗口办理」，则提交后需要将纸质材料提交至窗口进行后续办理。